


Faisceau AIRTRONIC 2, AS2 D2L et AM2 D4R
12 et 24V

Montage avec commande Easystart Pro

N.B. : Pour des schémas plus détaillés, se référer au manuel standard

Indice A - Mise à jour 15-10-2019

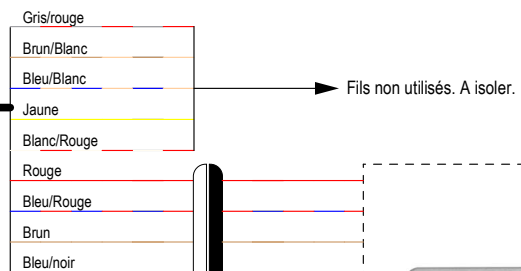
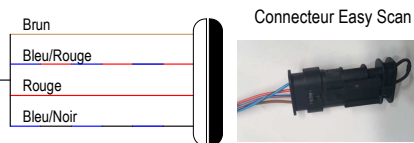
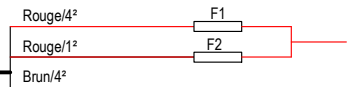
	Calibre des fusibles F1 et F2			
	12V		24V	
Airtronic AS2 et AM2	F1 20A	F2 5A	F1 10A	F2 5A



Connexion Ppe GO



Brun
Gris



Sonde de T° (Option)



AVERTISSEMENT : En cas de modifications ou d'allongements des fils du faisceau, recalculer les chutes de tension et adapter la section des conducteurs
Isoler les fils non connectés